

Wien Ticket

Ein Unternehmen der wienholding

Hallo!

© Stadtsaal

© dpa

© dpa


© Philip Platzer / Red Bull Content Pool

Liebe Wien Ticket Partner!

Um Ihr Event auf all unseren Kommunikationskanälen optimal in Szene zu setzen, benötigen wir Bild- & Textmaterial in richtigem Format & Auflösung.

Es liegt uns am Herzen den optimalen Werbeauftritt für Ihre Veranstaltung zu gewährleisten, weshalb wir nachfolgend die wichtigsten Vorgaben für Sie zusammengefasst haben.

Bitte senden Sie das Bild- und Textmaterial an marketing@wien-ticket.at



Übersicht

Bildmaterial/Sujets als .jpg oder .png
Videomaterial als .mpg
Presstext als .doc oder .pdf

Einbindung Webshops/Portale

- 1500 × 644 px – Eventdetailseite Wien Ticket und Ticket.at und Bank Austria Ticketing
- 1200 × 588 px – Eventdetailseite Krone Ticketing
- 1080 × 1080 px – Startseitenkachel klein
- 1200 × 800 px – Startseitenslider groß

Newslettereinbindungen


- 600 × 300 px

Social Media Kanäle

- 1080 × 1350 px
- 1080 × 1920 px

Presstext/Veranstaltungsinfo

- Kurzer Presstext (ca. 300 Zeichen)



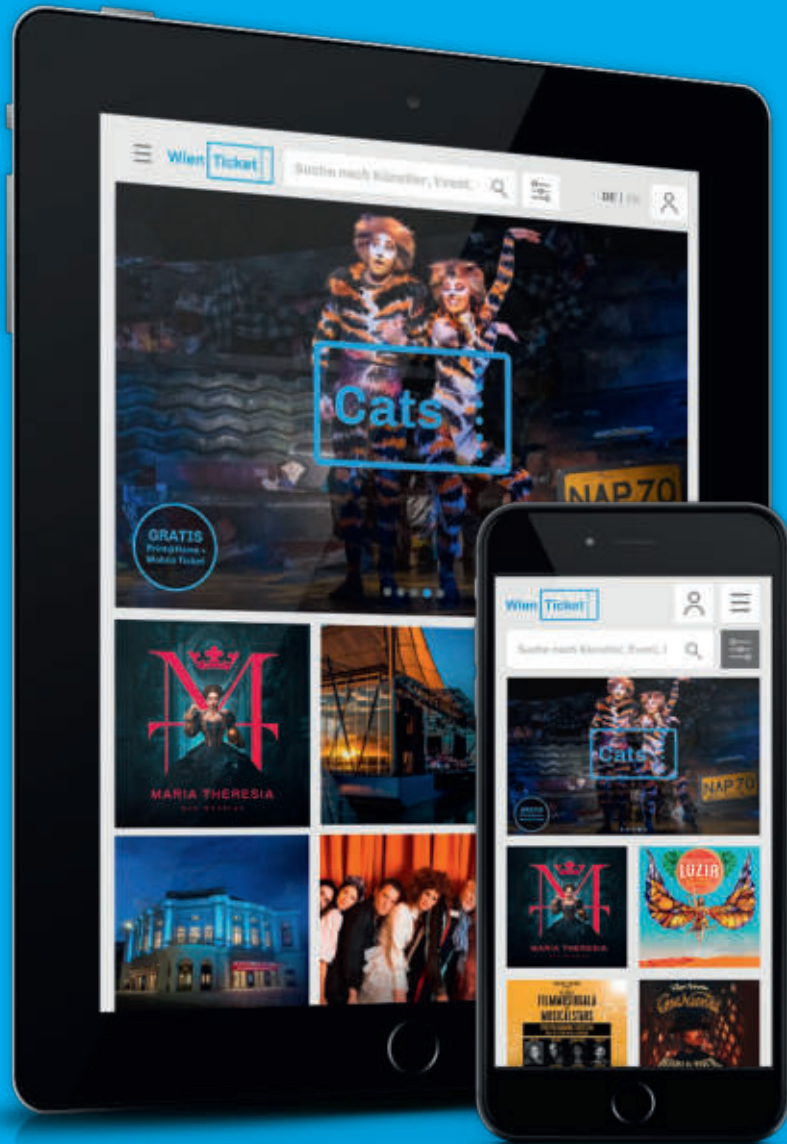
Design

Responsive Design

Die Wien Ticket Homepage ist im responsive Design erstellt.

Aus diesem Grund wird pro Veranstaltung nur ein Bild benötigt, welches dann, je nach Ansicht und benutztem Endgerät unterschiedlichen Bildausschnitten zugewiesen wird.

Weitere Bildformate sind nur bei Sonderplatzierungen notwendig.

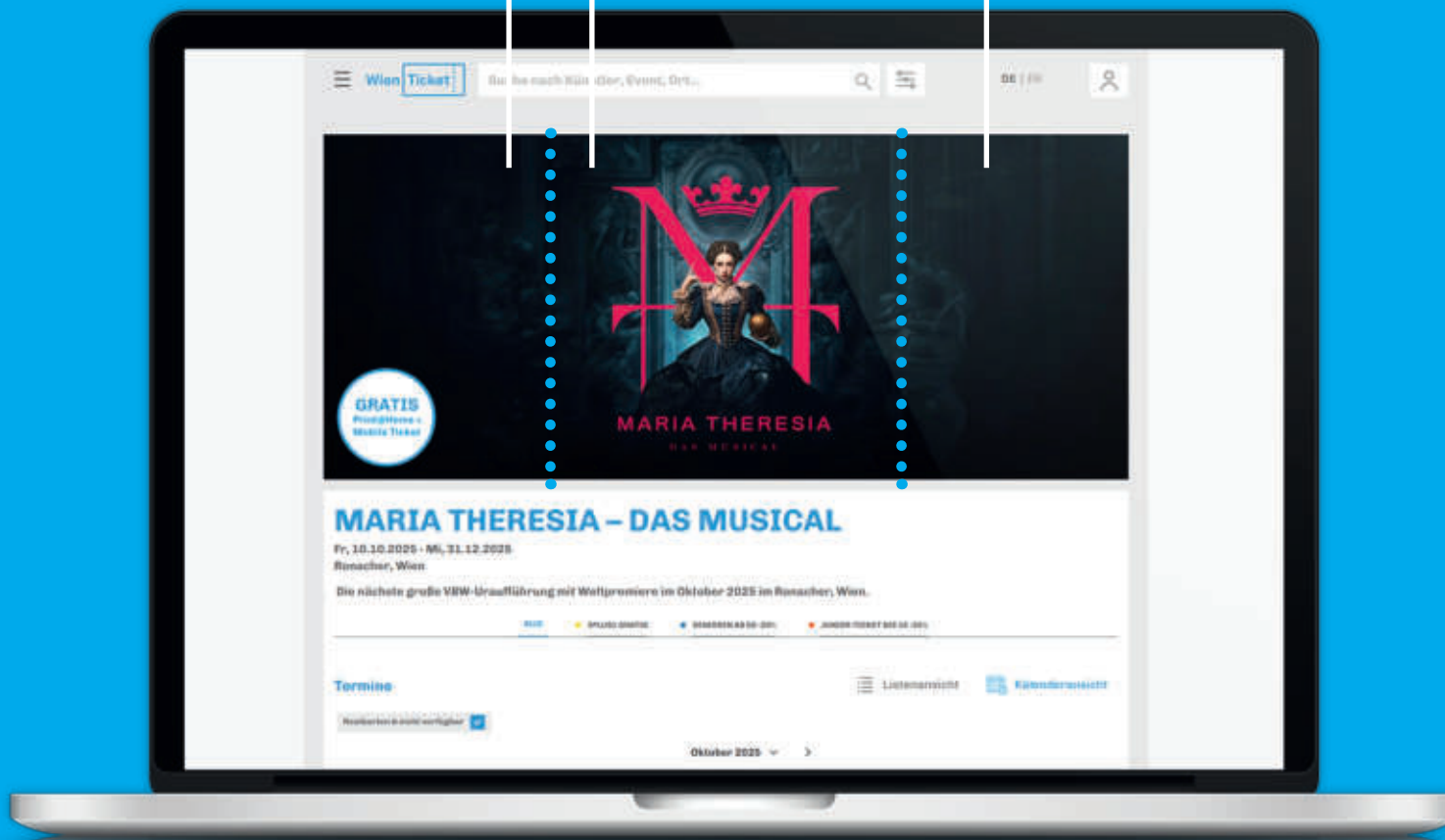


Eventdetailseite

Seitenbereich
428 × 644 px

Hauptinformation
644 × 644 px

Seitenbereich
428 × 644 px



Bildmaß:

1500 × 644 px (B × H),
Auflösung 72 dpi

Haupt- information:

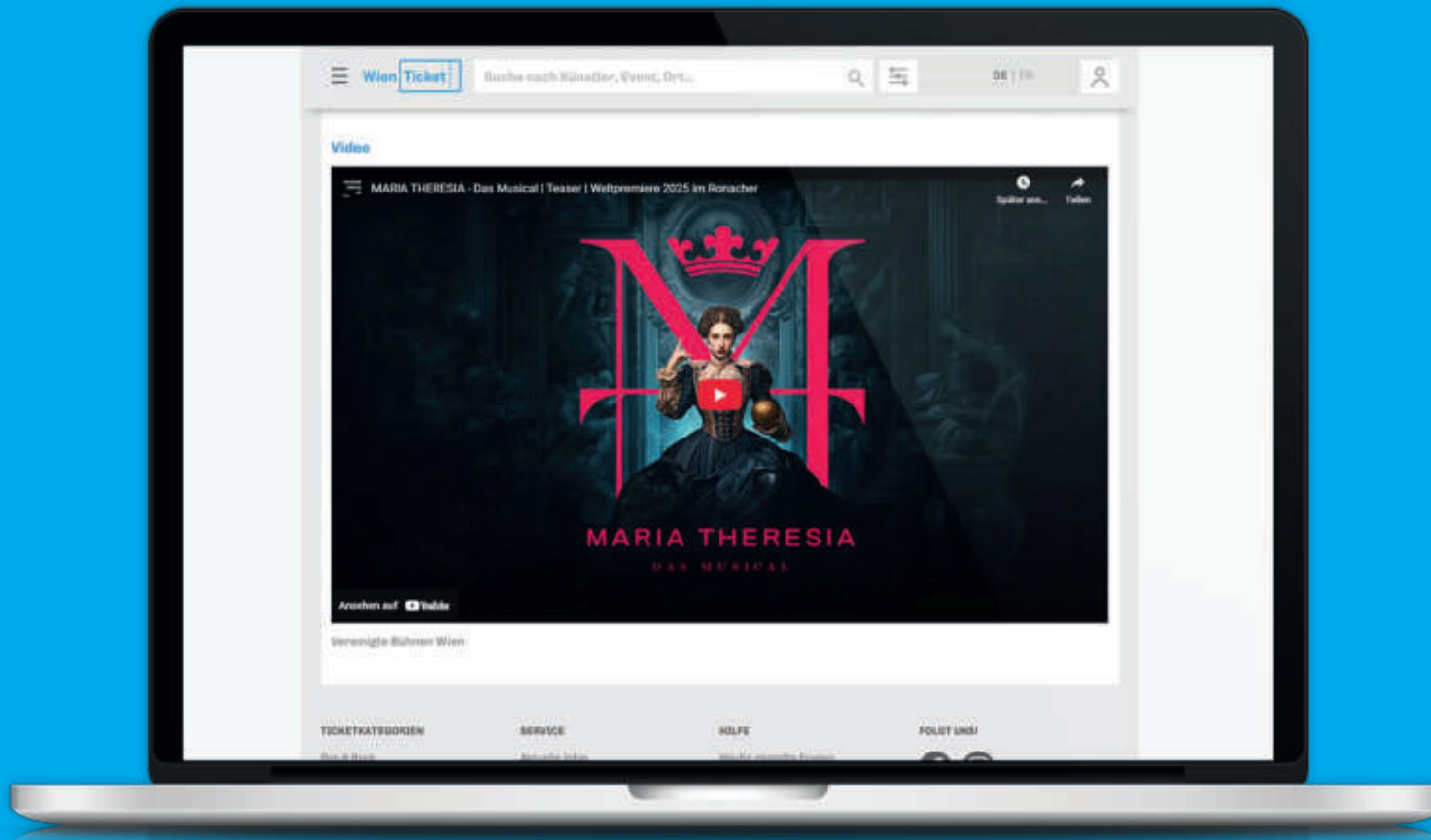
Bild mit Titel oder
Logo – dieser Teil ist
immer sichtbar

Seitenbereich:

Dieser Bereich ist in
der Veranstaltungs-
übersicht nicht
sichtbar



Eventdetailseite



Die **Eventinformation** für Ihre Veranstaltung setzt sich aus folgenden Elementen zusammen:

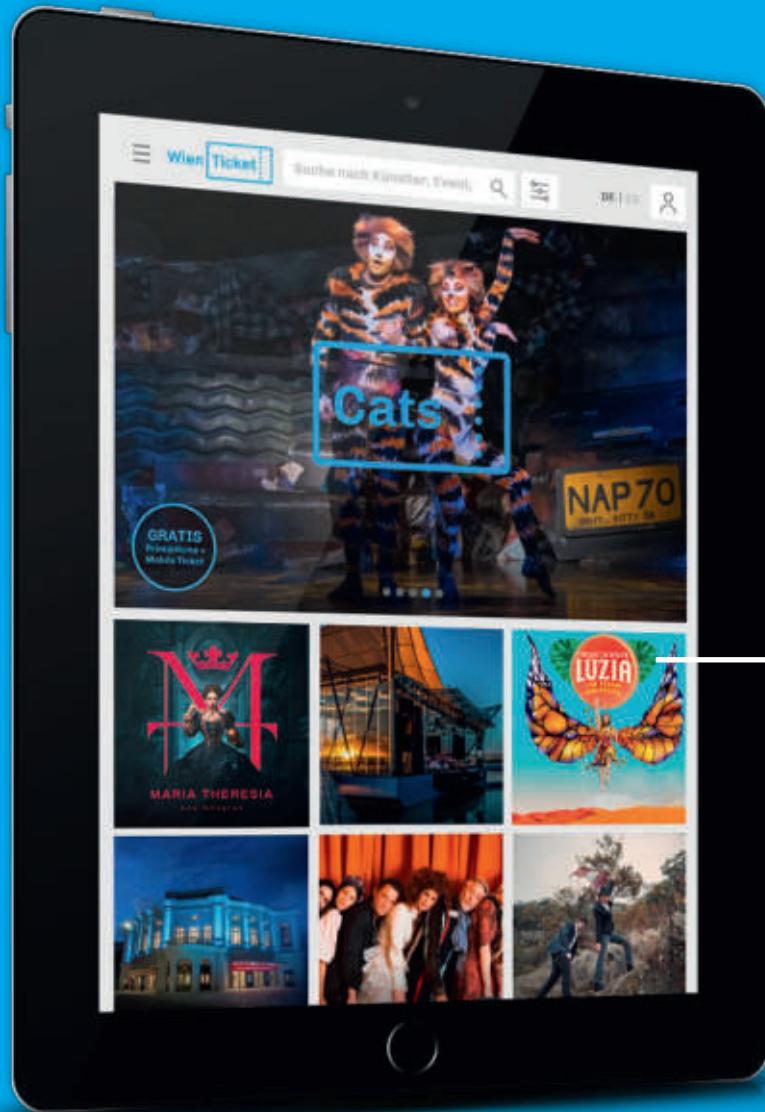
- Titel
- Untertitel (optional)
- Eine aussagekräftige Beschreibung Ihrer Veranstaltung (ca. 200-300 Wörter)

Zur Einbettung von **Videos** Ihrer Veranstaltung benötigen wir einen Youtube Link oder die Erlaubnis, ihr Video auf unserem Youtube Kanal hochzuladen und dann einzubinden. **Achtung:** das Video darf keine Fremdlogos, Preise oder Telefonnummern enthalten!

[Wien Ticket Contentvorgabe | Seite 6](#)



Startseitenkachel klein



Startseitenkachel
klein

Bildmaß:

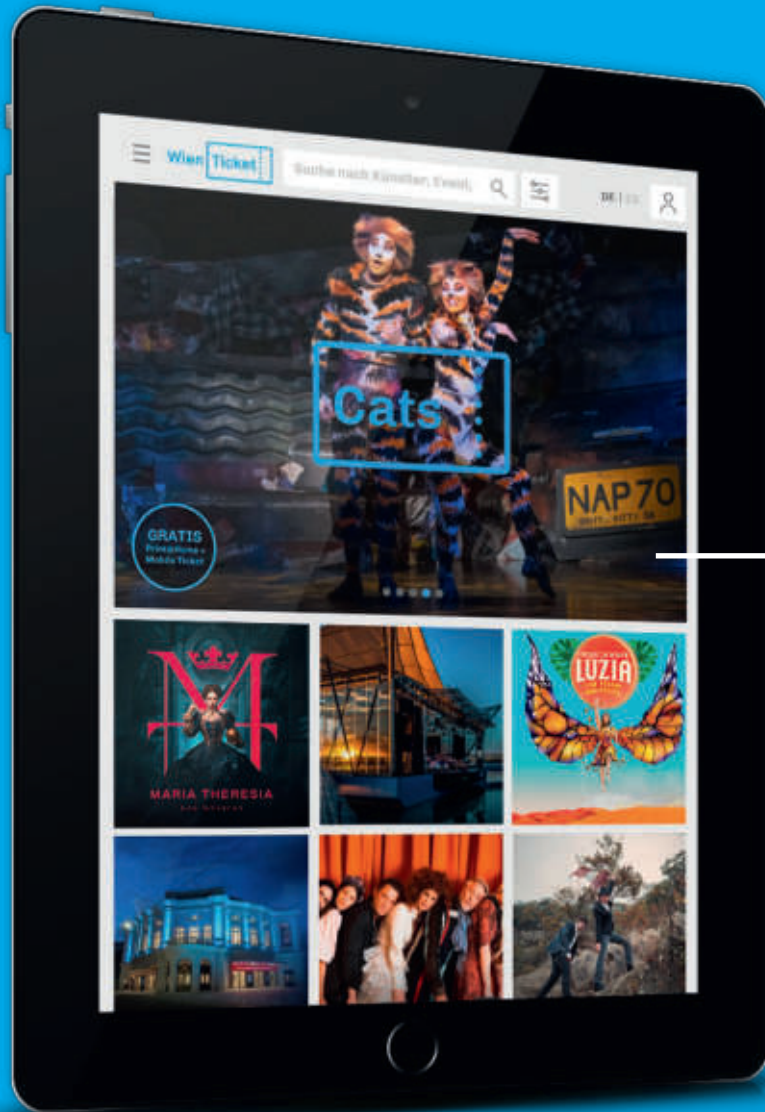
1080 × 1080 px (B × H),
Auflösung 72 dpi

Immer im Mittelpunkt!

Für die Platzierung
wird ein quadra-
tischer Bildaus-
schnitt verwendet.



Startseitenslider



Startseitenslider

Bildmaß:

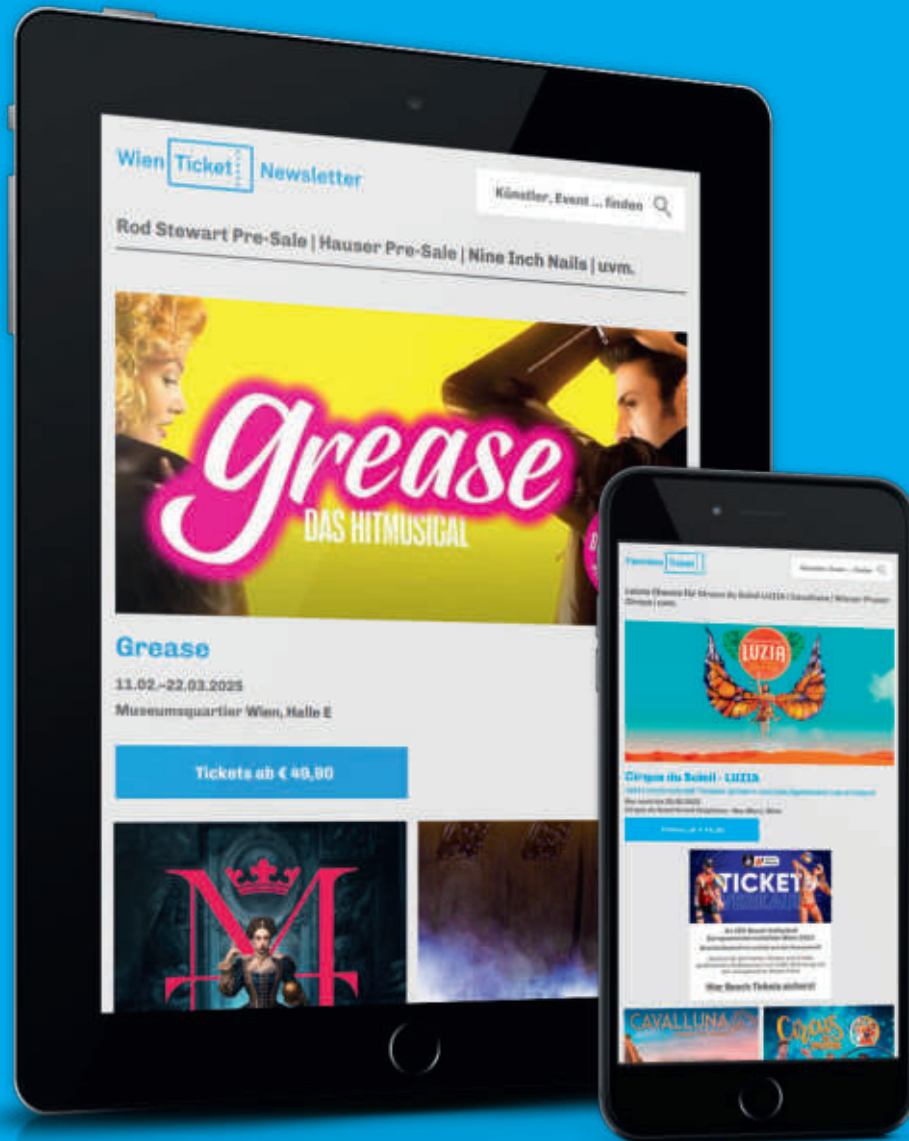
1200 × 800 px (B × H),
Auflösung 72 dpi

Maximale Aufmerksamkeit!

Hier nur Mood Sujets,
keine Schrift oder
Logos!



Newsletter



Bildmaß:

600 × 300 px (B × H),
Auflösung 72 dpi

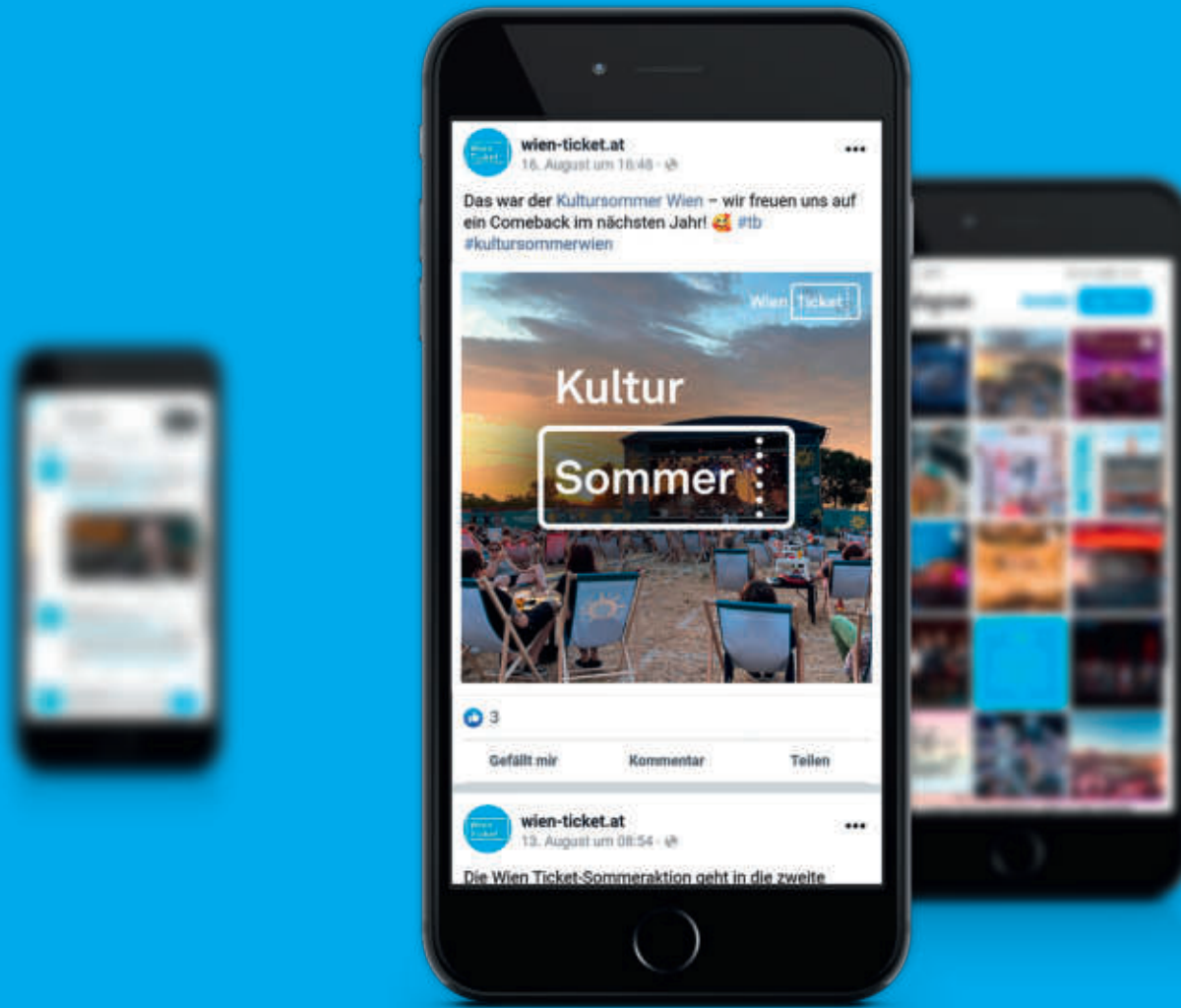


Social Media

Bildmaße:

1080 × 1350 px (B × H)

1080 × 1920 px (B × H)



Ein paar wichtige Hinweise:

Urheber des Materials

Teilen Sie uns unbedingt den Urheber des Materials mit. Wenn wir keinen eigenen Urheber genannt bekommen, werden wir Sie als Urheber anführen.

Keine Fremdlogos


Bitte bedenken Sie, dass wir keine Bilder mit Fremdlogos, Preisen oder Telefonnummern verwenden können.

Gestaltung des Bildes

Achten Sie auf eine ausgewogene Gestaltung Ihres Event Bildes für den Webshop.

Zu viel Text im Bild = zu viele Informationen und optisches Chaos.

Kein Text im Bild = möglicherweise kein Wiedererkennungswert vorhanden.



Danke!

Bitte senden Sie das Bild- und Textmaterial an
marketing@wien-ticket.at

